

EUD-STATISTIK 1. JANUAR – 31. MARTS 2022

- Ordinære aftaler indeholder korte aftaler og ny mesterlære.
Se særskilt statistik for korte aftaler og ny mesterlære*.
- **OBS: Mindre end fire aftaler fremgår i statistikken som nul.**
Billedet vil derfor være mest retvisende, når vi trækker summen for et helt år.

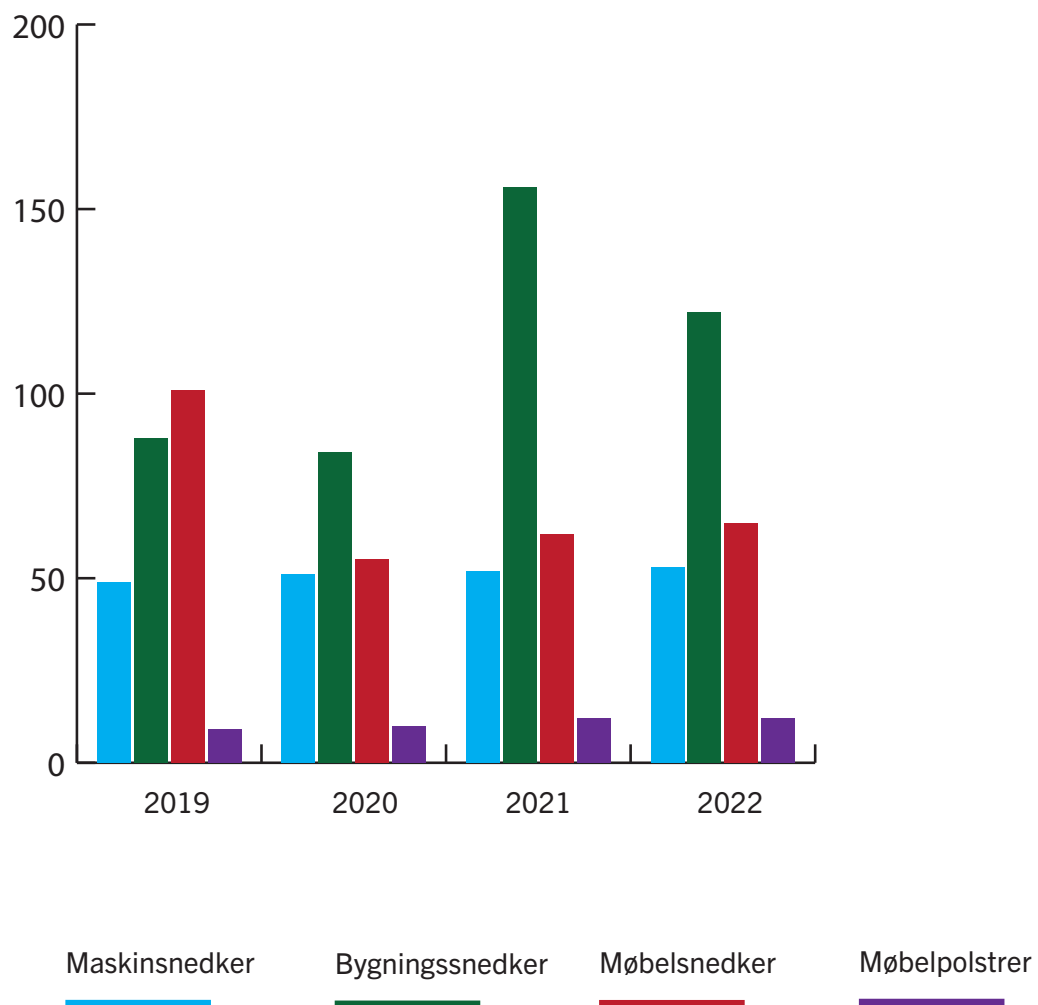
Indgåede aftaler optalt i perioden 1/1 – 31/3 i årene 2019 – 2022

Indgåede aftaler	2019		2020		2021		2022	
	Ordinære	SOP	Ordinære	SOP	Ordinære	SOP	Ordinære	SOP
Maskinsnedker								
Maskinsnedker	38	11	33	12	45	7	43	5
Ialt	49		45		52		48	
Produktionsassistent, døre og vinduer			6				5	
Produktionsassistent, møbler								
Total	38	11	39	12	45	7	48	5
	49		51		52		53	
Snedkeruddannelsen								
Møbelsnedker	42	59	22	33	38	24	46	19
Ialt	101		55		62		65	
Orgelbygger								
Bygningsssnedker	56	32	41	43	85	71	89	33
Ialt	88		84		156		122	
Total	98	91	63	76	123	95	135	52
	189		139		218		187	
Boligmonteringsuddannelsen								
Autosadelmager		-		-		-		-
Møbelpolstrer	9	-	10	-	12	-	12	-
Gardindekoratør		-		-		-		-
Ortopædist		-		-		-		-
Total	9	-	10	-	12	-	12	-

Kilde: uddannelsesstatistik.dk / Datavarehuset

*Særskilt statistik for ny mesterlære optælles en gang årligt ved udgangen af 4. kvartal.

INDGÅEDE TOTALE AFTALER OPTALT I PERIODEN 1/1 – 31/3 I ÅRENE 2019 – 2022



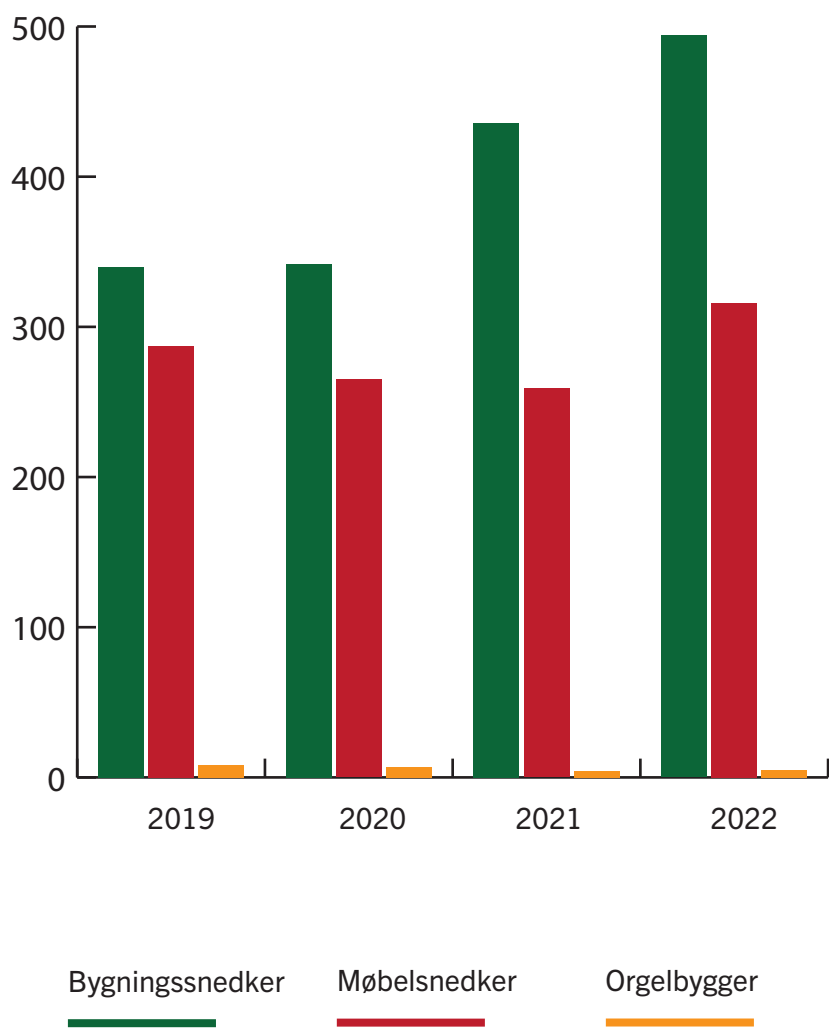
Igangværende aftaler optalt pr. 31/3 i årene 2019 – 2022

BYGNINGSSNEDKER, MØBELSNEDKER OG ORGELBYGGER

Igangværende aftaler	2019		2020		2021		2022	
	Ordinære	SOP	Ordinære	SOP	Ordinære	SOP	Ordinære	SOP
Bygningssnedker	267	73	260	82	318	118	400	94
Ialt	340		342		436		494	
Møbelsnedker	166	121	159	106	179	80	240	76
Ialt	287		265		259		316	
Orgelbygger	8		7		4		5	
Total	441	194	426	188	501	198	645	170
	635		614		699		815	

Kilde: uddannelsesstatistik.dk / Datavarehuset

IGANGVÆRENDE TOTALE AFTALER OPTALT PR. 31/3 I ÅRENE 2019 – 2022



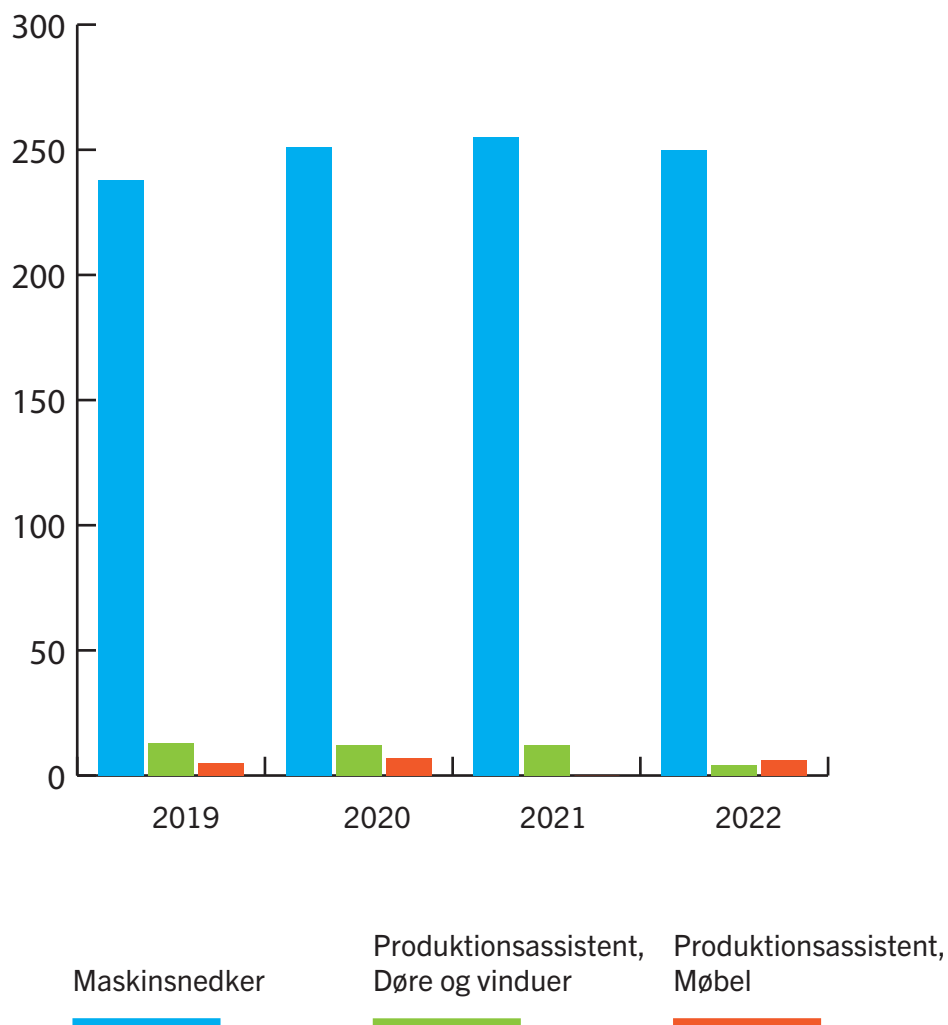
Igangværende aftaler optalt pr. 31/3 i årene 2019 – 2022

**MASKINSNEDKER
 PRODUKTIONSASSISTENT, DØRE OG VINDUER
 PRODUKTIONSASSISTENT, MØBEL**

Igangværende aftaler	2019		2020		2021		2022	
	Ordinære	SOP	Ordinære	SOP	Ordinære	SKO	Ordinære	SOP
Maskinsnedker	227	15	240	9	241	8	277	8
Ialt	242		249		249		285	
Produktionsassistent, døre og vinduer	12		14		6		8	
Produktionsassistent, møbel	9		8				5	
Total	248	15	262	9	247	8	290	8
	263		271		255		298	

Kilde: uddannelsesstatistik.dk / Datavarehuset

IGANGVÆRENDE TOTALE AFTALER OPTALT PR. 31/3 I ÅRENE 2019 – 2022



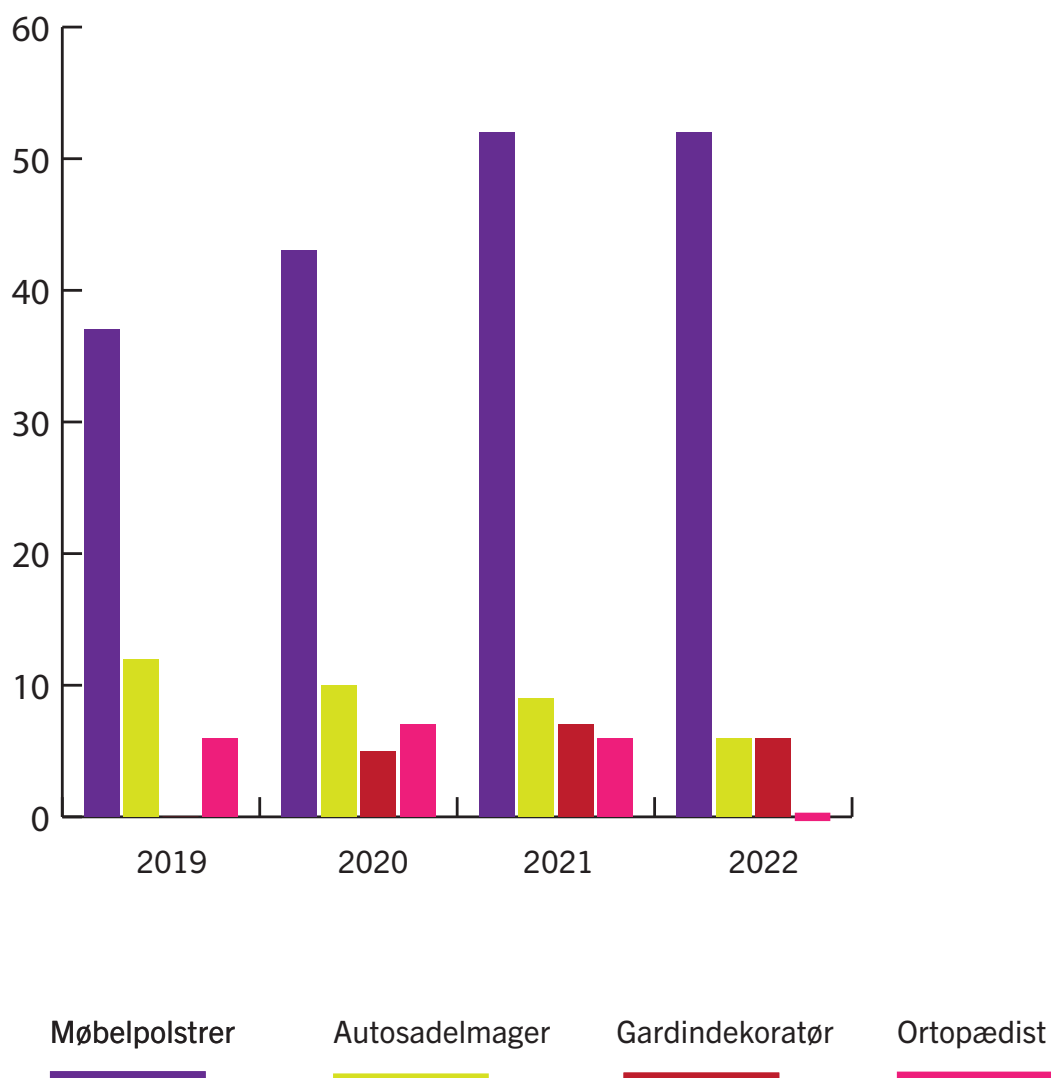
Igangværende aftaler optalt pr. 31/3 i årene 2019 – 20212

BOLIGMONTERING

	2019	2020	2021	2022
Igangværende aftaler	Ordinære	Ordinære	Ordinære	Ordinære
Møbepolstrer	43	46	49	51
Autosadelmager	10	7	8	5
Gardindecoratør		5	7	8
Ortopædist	5	7	5	
Total	62	65	69	64

Kilde: uddannelsesstatistik.dk / Datavarehuset

IGANGVÆRENDE ORDINÆRE AFTALER OPTALT PR. 31/3 I ÅRENE 2019 – 2022

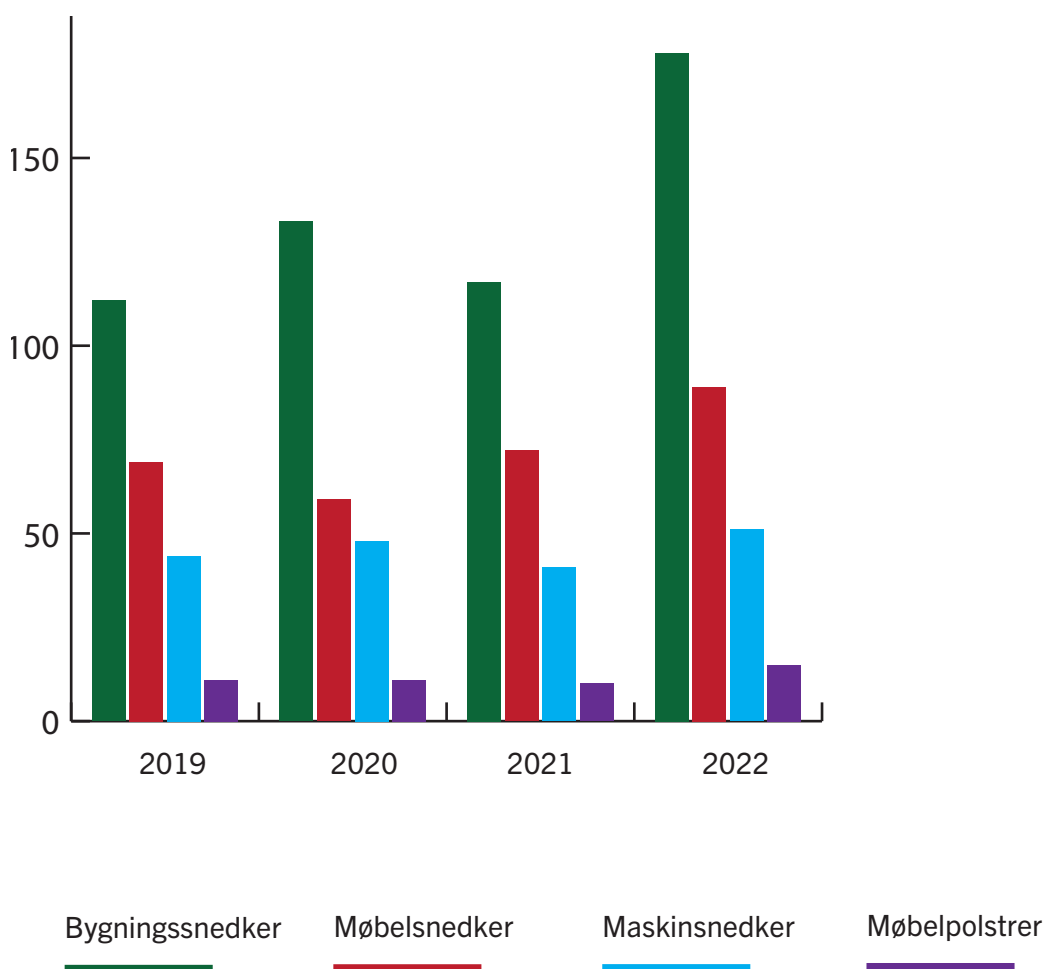


Indgåede korte aftaler, optalt i perioden 1/1 – 31/3 i årene 2019– 2022
 Igangværende korte aftaler, optalt pr. 31/3 i årene 2019 – 2022

Aftaler	2019		2020		2021		2022	
	Indgået	Igangv.	Indgået	Igangv.	Indgået	Igangv.	Indgået	Igangv.
Bygningssnedker	27	106	21	135	51	138	45	159
Møbelsnedker	16	65	14	53	26	84	23	85
Orgelbygger								
Maskinsnedker	10	43	13	47	20	44	10	41
Produktionsassistent, døre og vinduer								
Produktionsassistent, møbel								
Møbelpolstrer		15	5	17		14	5	15
Autosadelmager								
Gardindecoratør								
Ortopædist								
Total	53	229	53	252	97	280	83	300

Kilde: uddannelsesstatistik.dk / Datavarehuset

INDGÅEDE KORTE AFTALER 1/1 – 31/3 I ÅRENE 2019 – 2022



Igangværende aftaler Ny Mesterlære, optalt pr. 31/3 i årene 2019 – 2022

Igangværende aftaler	2019	2020	2021	2022
Bygningsnedker	8	9	13	13
Møbepolstrer	11	7	10	9
Autosadelmager	6	5	5	
Gardindekoratør			7	8
Total	25	21	35	30

Kilde: uddannelsesstatistik.dk / Datavarehuset